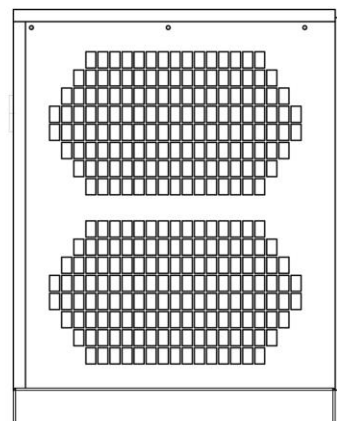



## Osuszacz 12NF



### Standardowe warunki pracy / Standard Working Condition

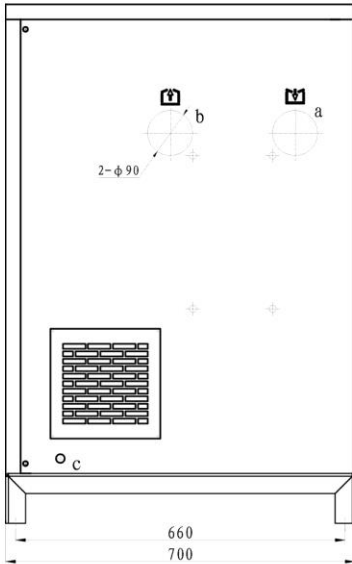
Wydajność / Capacity	m <sup>3</sup> /min	m <sup>3</sup> /h
		12.8
Temperatura / temperature		
Temperatura otoczenia / Ambient temperature	°C	38
Temperatura na wlocie / Inlet air temperature	°C	38
Ciśnienie powietrza na wlocie / Inlet air pressure	bar	7

### Parametry techniczne / Technical Parameters

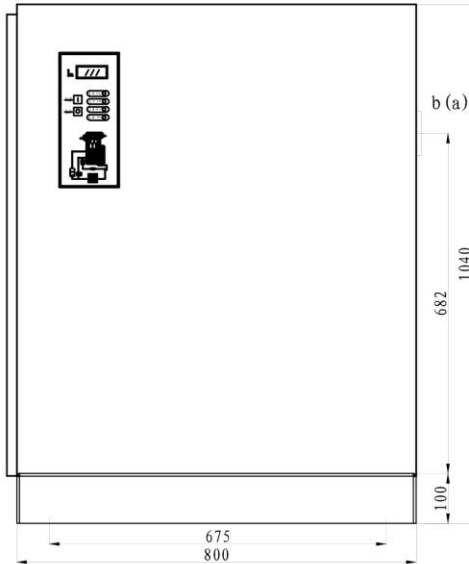
Napięcie / Voltage	V	Ph	Hz
		380 / 220	1
Przyłącza wlot-wylot / Inlet-outlet connections	G 2 (gwint wewnętrzny)		
Początkowy spadek ciśnienia / Preliminary pressure loss	3% Ciśnienie powietrza na wlocie / Inlet air pressure		
Ciśnieniowy punkt rosy / Pressure dew point	°C	+3	
Moc wentylatora / Fan power	kW	2 x 190	
Wydajność wentylatora / Fan air volume	m <sup>3</sup> /h	2 x 3800	
Pobór mocy / Power input	W	3040	
Typ czynnika chłodniczego / Type of coolant	R407C		
Wymiary / Dimensions	Długość (mm)	Szerokość (mm)	Wysokość (mm)
A x B x C	820	700	1040
Waga / Weight	kg	200	

## Osuszacz 12NF


WIDOK Z PRAWYJ  
RIGHT VIEW



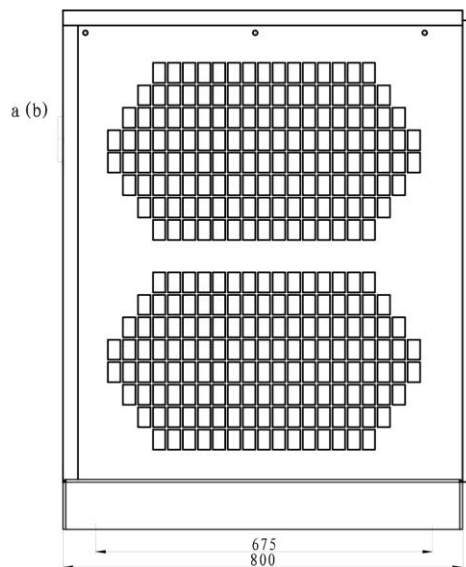
WIDOK Z PRZODU  
FRANT VIEW



WIDOK Z LEWEJ  
LEFT VIEW



WIDOK Z TYŁU  
BACK VIEW



WIDOK Z GÓRY  
TOP VIEW

